

Données sur les fonds

au 30 juin 2024

Catégorie d'actif : Équilibré

Code du fonds : TRIG

Sous-catégorie d'actif : Équilibré canadien

Date de constitution : mars 1996

Taille du fonds distinct : 410,42 M\$

Fonds sous-jacent : Fonds de croissance du revenu Invesco

Taille du fonds sous-jacent : 2,45 G\$

Frais d'exploitation totaux du fonds

2023	2022	2021
0,033 %	0,033 %	0,033 %

Indicateur de volatilité

Le fonds affiche une volatilité moyenne en comparaison aux autres catégories d'actif.



Le fonds est plus volatil que la moyenne dans sa catégorie d'actif.

Conseiller en placements

[Invesco Canada Ltée](#)

Style de gestion de placements

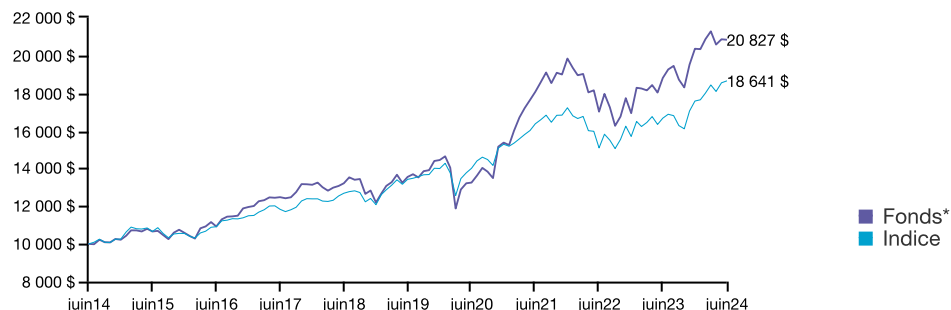
La société allie les compétences des équipes d'actions et de titres à revenu fixe pour la gestion de ce Fonds. Pour la composante en actions du fonds, les gestionnaires recherchent activement des sociétés orientées vers la croissance qui constituent une excellente valeur. L'équipe responsable des titres à revenu fixe emploie une approche à long terme pour investir dans tous les marchés des titres à revenu fixe.

Objectif du fonds

Générer une croissance du capital et un revenu à long terme. Le Fonds investit principalement dans des actions canadiennes, des titres à revenu fixe d'émetteurs canadiens, des obligations d'État et de sociétés ainsi que des actions et des titres à revenu fixe étrangers jusqu'à concurrence du maximum permis pour les biens étrangers.

Rendements historiques au 30 juin 2024

Ce graphique montre comment un placement de 10 000 \$ dans ce fonds au 16 juin 2014 vaudrait 20 827 \$ au 15 juin 2024. En comparaison, l'indice de référence aurait atteint la valeur de 18 641 \$ durant la même période. Indice de référence: 35 % indice composé S&P/TSX; 25 % indice MSCI Monde¹; 35 % indice obligataire universel FTSE Canada; 5 % indice obligataire des bons du Trésor à 91 jours FTSE Canada



Rendements composés au 30 juin 2024

	3 mois	1 an	2 ans**	3 ans**	4 ans**	5 ans**	10 ans**
Fonds*	-2,10 %	10,79 %	10,64 %	4,86 %	11,97 %	8,98 %	7,61 %
Indice	1,16 %	11,85 %	11,15 %	4,43 %	7,40 %	6,79 %	6,43 %

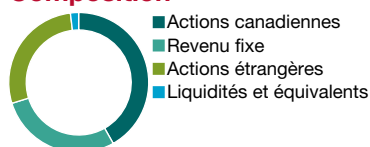
** Sur une base annualisée

Rendements par année civile

	Cumul	2023	2022	2021	2020	2019
Fonds*	2,35 %	20,18 %	-14,61 %	29,00 %	6,40 %	18,50 %
Indice	6,06 %	11,95 %	-8,83 %	12,68 %	9,19 %	15,87 %

* Tout rendement indiqué antérieur à la date de constitution du fonds est celui du fonds sous-jacent et il est considéré comme représentatif du rendement du présent fonds.

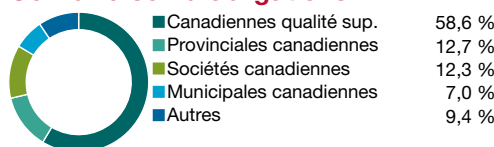
Composition



Secteurs boursiers



Combinaison d'obligations



Principaux titres au 30 juin 2024

Brookfield Corporation VtgCI A	5,5 %
Banque Royale du Canada	4,0 %
UnitedHealth Group Inc.	3,5 %
Icon PLC Shs	3,2 %
Aon PLCCI A	3,0 %
Canadian Natural Resources Ltd.	2,9 %
Telus Corp.	2,7 %
La Banque Toronto-Dominion Com New	2,7 %
Berkshire Hathaway Inc. Cl B New	2,3 %
Alphabet Inc. Cap Stk Cl C	2,2 %
Total	32,0 %

Les survols des fonds sont produits par Transmission Media. Canada Vie et le symbole social sont des marques de commerce de La Compagnie d'Assurance du Canada sur la Vie. Les fonds de placement décrits dans ce survol sont des fonds distincts de la Canada Vie. Les frais d'exploitation du fonds indiqués ne comprennent pas les taxes applicables. Le rendement du fonds qui est représenté reflète les changements de la valeur unitaire et le réinvestissement de toutes les distributions, après déduction de tous les frais d'exploitation du fonds et des taxes applicables, mais avant déduction des frais de gestion de placement et des taxes applicables. Le rendement passé indiqué est celui du fonds distinct de la Canada Vie ou celui du fonds sous-jacent d'un tiers. Le rendement passé n'est pas garant du rendement futur. Pour obtenir de plus amples renseignements sur le fonds, appelez-nous au 1 800 724-3402.

¹ Les rendements mixtes sont calculés par La Compagnie d'Assurance du Canada sur la Vie au moyen des valeurs indicielles de fin de journée obtenues de MSCI (« données de MSCI »). Pour éviter tout doute, MSCI n'est pas l'« administrateur » de l'indice de référence pour les rendements mixtes, et n'agit ni comme « contributeur », ni comme « fournisseur », ni comme « contributeur supervisé » au titre de ceux-ci. De plus, les données de MSCI ne doivent pas être considérées comme une « contribution » ni comme une « soumission » en ce qui concerne les rendements mixtes, conformément aux définitions pouvant être données à ces termes dans toute règle, toute loi, tout règlement, toute législation ou toute norme internationale. Les données de MSCI sont fournies « TELLES QUELLES », sans garantie ni responsabilité et ni la reproduction ni la distribution de ces données ne sont permises. MSCI ne fait aucune représentation quant à la pertinence de tout placement ou de toute stratégie et ne fait ni le parrainage, ni la promotion, ni l'émission, ni la vente ni toute autre recommandation d'un placement ou d'une stratégie, y compris en ce qui concerne les produits financiers ou stratégies financières fondés sur les données de MSCI, ses modèles, ses analyses ou tout autre matériel ou renseignement ou encore qui font le suivi ou l'utilisation de ceux-ci.