

Données sur les fonds

au 30 septembre 2024

Catégorie d'actif : Actions étrangères

Code du fonds : SPIE

Sous-catégorie d'actif : Actions internationales

Date de constitution : mars 1996

Taille du fonds distinct : 119,87 M\$

Fonds sous-jacent : Fonds commun d'actions internationales Sprucegrove

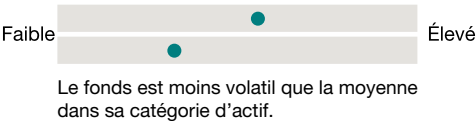
Taille du fonds sous-jacent : 2,29 G\$

Frais d'exploitation totaux du fonds


2023	2022	2021
0,069 %	0,076 %	0,081 %

Indicateur de volatilité

Le fonds affiche une volatilité moyenne en comparaison aux autres catégories d'actif.



Aperçu du style de placement et de la capitalisation boursière



Conseiller en placements

Gestion de placements Sprucegrove Ltée

Style de gestion de placements

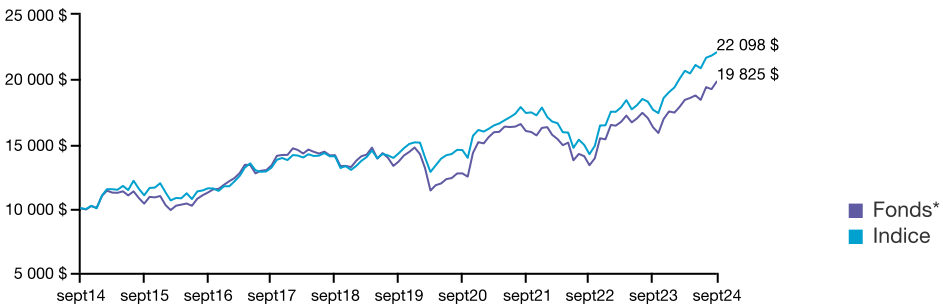
La société investit dans des sociétés de qualité à des cours avantageux. Elle recherche des sociétés de pointe qui occupent une place importante et concurrentielle sur le marché et qui présentent des antécédents de rendement financier supérieurs à la moyenne, une excellente santé financière, une équipe de gestionnaires expérimentés ainsi que des occasions de croissance permanente. Les titres sont choisis selon une approche ascendante et met l'accent sur les titres à long terme.

Objectif du fonds

Créer un portefeuille de 80 à 100 titres de participation de sociétés internationales dont le rendement est généralement supérieur à celui d'un indice d'actions internationales bien connu.

Rendements historiques au 30 septembre 2024

Ce graphique montre comment un placement de 10 000 \$ dans ce fonds au 16 septembre 2014 vaudrait 19 825 \$ au 15 septembre 2024. En comparaison, l'indice de référence aurait atteint la valeur de 22 098 \$ durant la même période. Indice de référence: 100 % indice MSCI EAO1



Rendements composés au 30 septembre 2024

	3 mois	1 an	2 ans**	3 ans**	4 ans**	5 ans**	10 ans**
Fonds*	7,71 %	21,73 %	21,92 %	7,43 %	11,76 %	7,79 %	7,08 %
Indice	5,97 %	25,28 %	24,78 %	8,32 %	11,08 %	9,16 %	8,25 %

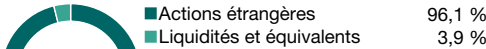
** Sur une base annualisée

Rendements par année civile

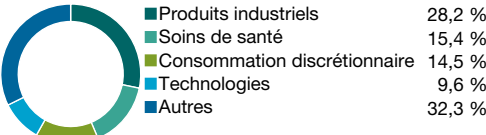
	Cumul	2023	2022	2021	2020	2019
Fonds*	13,22 %	14,08 %	-5,46 %	7,33 %	2,81 %	11,49 %
Indice	16,29 %	15,66 %	-7,76 %	10,82 %	6,38 %	16,45 %

* Tout rendement indiqué antérieur à la date de constitution du fonds est celui du fonds sous-jacent et il est considéré comme représentatif du rendement du présent fonds.

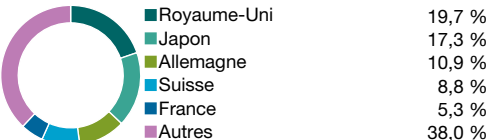
Composition



Secteurs boursiers



Répartition géographique



Principaux titres au 30 septembre 2024

Roche Holding AG Genusssch	3,1 %
Novartis AG Namen -Akt	2,9 %
AIA Group Ltd. Shs	2,5 %
IMI plcNew	2,5 %
Smith & Nephew PLC Ord Usd0.20	2,5 %
Fuchs SE Fuchs Se Senamens Stammaktien O N	2,3 %
The Berkeley Group Holdings plc Ord	2,3 %
Gbp0.05611047	2,3 %
United Overseas Bank Ltd. United Overseas Bank Limited	2,3 %
Omron Corp. Com Stk	2,2 %
Ryanair Holdings PLC Reçu de dépositaire américain sponsorisé New	2,1 %
Total	24,7 %

Les survols des fonds sont produits par Transmission Media. Canada Vie et le symbole social sont des marques de commerce de La Compagnie d'Assurance du Canada sur la Vie. Les fonds de placement décrits dans ce survol sont des fonds distincts de la Canada Vie. Les frais d'exploitation du fonds indiqués ne comprennent pas les taxes applicables. Le rendement du fonds qui est représenté reflète les changements de la valeur unitaire et le réinvestissement de toutes les distributions, après déduction de tous les frais d'exploitation du fonds et des taxes applicables, mais avant déduction des frais de gestion de placement et des taxes applicables. Le rendement passé indiqué est celui du fonds distinct de la Canada Vie ou celui du fonds sous-jacent d'un tiers. Le rendement passé n'est pas garant du rendement futur. Pour obtenir de plus amples renseignements sur le fonds, appelez-nous au 1 800 724-3402.

¹ Les rendements mixtes sont calculés par La Compagnie d'Assurance du Canada sur la Vie au moyen des valeurs indicielles de fin de journée obtenues de MSCI (« données de MSCI »). Pour éviter tout doute, MSCI n'est pas l'« administrateur » de l'indice de référence pour les rendements mixtes, et n'agit ni comme « contributeur », ni comme « fournisseur », ni comme « contributeur supervisé » au titre de ceux-ci. De plus, les données de MSCI ne doivent pas être considérées comme une « contribution » ni comme une « soumission » en ce qui concerne les rendements mixtes, conformément aux définitions pouvant être données à ces termes dans toute règle, toute loi, tout règlement, toute législation ou toute norme internationale. Les données de MSCI sont fournies « TELLES QUELLES », sans garantie ni responsabilité et ni la reproduction ni la distribution de ces données ne sont permises. MSCI ne fait aucune représentation quant à la pertinence de tout placement ou de toute stratégie et ne fait ni le parrainage, ni la promotion, ni l'émission, ni la vente ni toute autre recommandation d'un placement ou d'une stratégie, y compris en ce qui concerne les produits financiers ou stratégies financières fondés sur les données de MSCI, ses modèles, ses analyses ou tout autre matériel ou renseignement ou encore qui font le suivi ou l'utilisation de ceux-ci.