

Données sur les fonds

au 30 septembre 2024

Catégorie d'actif : Actions étrangères

Code du fonds : S184

Sous-catégorie d'actif : Actions mondiales

Date de constitution : janvier 2004

Taille du fonds distinct : 68,49 M\$

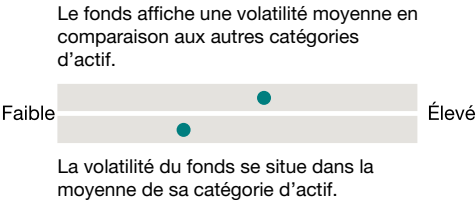
Fonds sous-jacent : Fonds mondiales Fidelity

Taille du fonds sous-jacent : 268,01 M\$

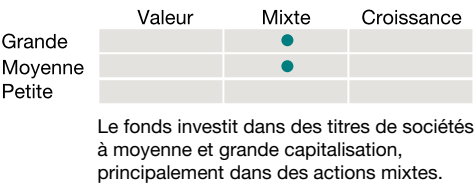
Frais d'exploitation totaux du fonds

2023	2022	2021
0,033 %	0,033 %	0,033 %

Indicateur de volatilité



Aperçu du style de placement et de la capitalisation boursière



Conseiller en placements

Fidelity Investments Canada

Style de gestion de placements

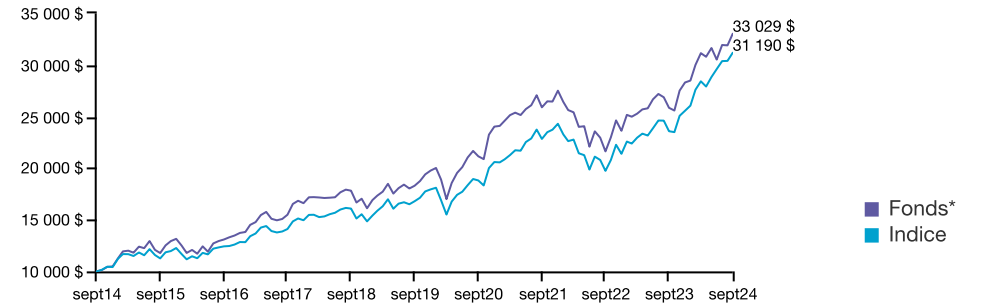
Le Fonds a recours à une démarche ascendante qui met l'accent sur les aspects fondamentaux des entreprises, leurs secteurs d'activité et les pays où les marchés dans lesquels elles exercent leurs activités commerciales.

Objectif du fonds

Le Fonds a comme objectif d'obtenir une croissance du capital à long terme en investissant principalement dans des titres de sociétés de partout dans le monde.

Rendements historiques au 30 septembre 2024

Ce graphique montre comment un placement de 10 000 \$ dans ce fonds au 16 septembre 2014 vaudrait 33 029 \$ au 15 septembre 2024. En comparaison, l'indice de référence aurait atteint la valeur de 31 190 \$ durant la même période. Indice de référence: 100 % indice MSCI Monde, tous les pays¹



Rendements composés au 30 septembre 2024

	3 mois	1 an	2 ans**	3 ans**	4 ans**	5 ans**	10 ans**
Fonds*	8,20 %	27,77 %	23,58 %	8,45 %	11,79 %	12,54 %	12,69 %
Indice	5,36 %	32,24 %	25,69 %	10,95 %	13,47 %	13,17 %	12,05 %

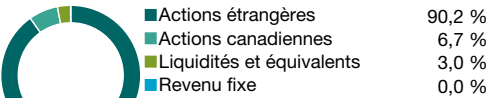
** Sur une base annualisée

Rendements par année civile

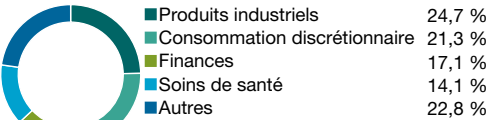
	Cumul	2023	2022	2021	2020	2019
Fonds*	16,68 %	19,83 %	-14,13 %	14,50 %	21,55 %	22,67 %
Indice	22,00 %	19,51 %	-12,00 %	18,02 %	14,77 %	20,86 %

* Tout rendement indiqué antérieur à la date de constitution du fonds est celui du fonds sous-jacent et il est considéré comme représentatif du rendement du présent fonds.

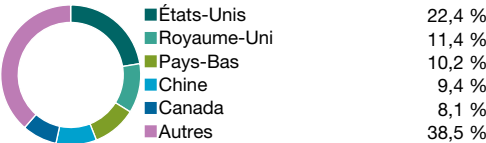
Composition



Secteurs boursiers



Répartition géographique



Principaux titres au 30 septembre 2024

Prosus N.V. Shs	4,9 %
Finning International Inc. Com New	4,8 %
Alibaba Group Holding Ltd.New	4,6 %
Clarivate Plc Shs	4,3 %
Barclays PLC Shs, 0,52 %, 2099-12-31	3,2 %
Banco Bilbao Vizcaya Argentaria S.A. Reg Shs	3,1 %
Koninklijke Philips N.V. Philips Kon	2,4 %
UnitedHealth Group Inc.	2,2 %
Elis S.A. Ord	2,2 %
Reckitt Benckiser Group PLC Ord Gbp0.10	2,2 %
Total	34,0 %

Les survols des fonds sont produits par Transmission Media. Canada Vie et le symbole social sont des marques de commerce de La Compagnie d'Assurance du Canada sur la Vie. Les fonds de placement décrits dans ce survol sont des fonds distincts de la Canada Vie. Les frais d'exploitation du fonds indiqués ne comprennent pas les taxes applicables. Le rendement du fonds qui est représenté reflète les changements de la valeur unitaire et le réinvestissement de toutes les distributions, après déduction de tous les frais d'exploitation du fonds et des taxes applicables, mais avant déduction des frais de gestion de placement et des taxes applicables. Le rendement passé indiqué est celui du fonds distinct de la Canada Vie ou celui du fonds sous-jacent d'un tiers. Le rendement passé n'est pas garant du rendement futur. Pour obtenir de plus amples renseignements sur le fonds, appelez-nous au 1 800 724-3402.

¹ Les rendements mixtes sont calculés par La Compagnie d'Assurance du Canada sur la Vie au moyen des valeurs indicielles de fin de journée obtenues de MSCI (« données de MSCI »). Pour éviter tout doute, MSCI n'est pas l'« administrateur » de l'indice de référence pour les rendements mixtes, et n'agit ni comme « contributeur », ni comme « fournisseur », ni comme « contributeur supervisé » au titre de ceux-ci. De plus, les données de MSCI ne doivent pas être considérées comme une « contribution » ni comme une « soumission » en ce qui concerne les rendements mixtes, conformément aux définitions pouvant être données à ces termes dans toute règle, toute loi, tout règlement, toute législation ou toute norme internationale. Les données de MSCI sont fournies « TELLES QUELLES », sans garantie ni responsabilité et ni la reproduction ni la distribution de ces données ne sont permises. MSCI ne fait aucune représentation quant à la pertinence de tout placement ou de toute stratégie et ne fait ni le parrainage, ni la promotion, ni l'émission, ni la vente ni toute autre recommandation d'un placement ou d'une stratégie, y compris en ce qui concerne les produits financiers ou stratégies financières fondés sur les données de MSCI, ses modèles, ses analyses ou tout autre matériel ou renseignement ou encore qui font le suivi ou l'utilisation de ceux-ci.