

Données sur les fonds

au 30 juin 2024

Catégorie d'actif : Actions canadiennes

Code du fonds : S176

Sous-catégorie d'actif : Actions canadiennes

Date de constitution : janvier 2004

Taille du fonds distinct : 299,93 M\$

Fonds sous-jacent : Fonds Frontière Nord® Fidelity


Taille du fonds sous-jacent : 5,49 G\$

Frais d'exploitation totaux du fonds

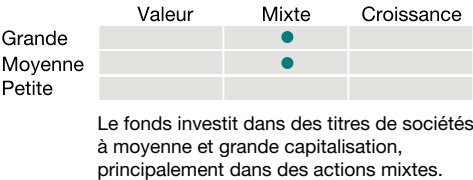
2023	2022	2021
0,033 %	0,033 %	0,033 %

Indicateur de volatilité

Le fonds affiche une volatilité moyenne en comparaison aux autres catégories d'actif.



Aperçu du style de placement et de la capitalisation boursière



Conseiller en placements

Fidelity Investments Canada

Style de gestion de placements

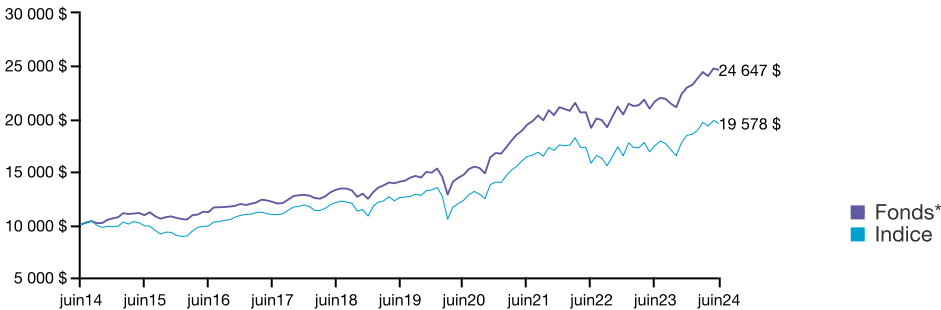
Le Fonds Fidelity Frontière Nord® vise à procurer une croissance du capital à long terme et à investir surtout dans des titres de participation de sociétés canadiennes.

Objectif du fonds

Obtenir une croissance du capital à long terme en investissant principalement dans des titres de participation de sociétés canadiennes.

Rendements historiques au 30 juin 2024

Ce graphique montre comment un placement de 10 000 \$ dans ce fonds au 16 juin 2014 vaudrait 24 647 \$ au 15 juin 2024. En comparaison, l'indice de référence aurait atteint la valeur de 19 578 \$ durant la même période. Indice de référence: 100 % indice composé plafonné S&P/TSX



Rendements composés au 30 juin 2024

	3 mois	1 an	2 ans**	3 ans**	4 ans**	5 ans**	10 ans**
Fonds*	0,82 %	13,77 %	13,43 %	8,17 %	13,78 %	11,88 %	9,44 %
Indice	-0,53 %	12,13 %	11,27 %	5,98 %	12,35 %	9,28 %	6,95 %

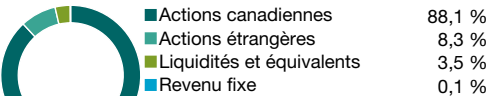
\*\* Sur une base annualisée

Rendements par année civile

	Cumul	2023	2022	2021	2020	2019
Fonds*	7,24 %	12,51 %	-3,29 %	25,91 %	12,49 %	19,85 %
Indice	6,05 %	11,75 %	-5,84 %	25,09 %	5,60 %	22,88 %

\* Tout rendement indiqué antérieur à la date de constitution du fonds est celui du fonds sous-jacent et il est considéré comme représentatif du rendement du présent fonds.

Composition



Secteurs boursiers



Répartition géographique



Principaux titres au 30 juin 2024

Banque Royale du Canada	5,1 %
Canadian Natural Resources Ltd.	4,2 %
Chemin de fer Canadien Limitée	3,8 %
Agnico-Eagle Mines Ltd.	3,6 %
Groupe SNC-Lavalin Inc	3,4 %
Rogers Communications Inc. Cl B Non Vtg	3,4 %
Fairfax Financial Holdings Ltd. Sub Vtg	3,3 %
Constellation Software Inc.	3,2 %
Intact Financial Corporation	3,1 %
Alimentation Couche-Tard Inc.	3,0 %
<b>Total</b>	<b>36,1 %</b>

Les survols des fonds sont produits par Transmission Media. Canada Vie et le symbole social sont des marques de commerce de La Compagnie d'Assurance du Canada sur la Vie. Les fonds de placement décrits dans ce survol sont des fonds distincts de la Canada Vie. Les frais d'exploitation du fonds indiqués ne comprennent pas les taxes applicables. Le rendement du fonds qui est représenté reflète les changements de la valeur unitaire et le réinvestissement de toutes les distributions, après déduction de tous les frais d'exploitation du fonds et des taxes applicables, mais avant déduction des frais de gestion de placement et des taxes applicables. Le rendement passé indiqué est celui du fonds distinct de la Canada Vie ou celui du fonds sous-jacent d'un tiers. Le rendement passé n'est pas garant du rendement futur. Pour obtenir de plus amples renseignements sur le fonds, appelez-nous au 1 800 724-3402.