

# Actions canadiennes (ClearBridge)

Nom du fonds avant le 2er trimestre 2024 - Actions canadiennes (Bissett)



## Données sur les fonds

au 30 juin 2024

**Catégorie d'actif :** Actions canadiennes

**Code du fonds :** S103

**Sous-catégorie d'actif :** Actions canadiennes

**Date de constitution :** janvier 2004

**Taille du fonds distinct :** 258,29 M\$

**Fonds sous-jacent :** Fonds d'actions canadiennes Franklin ClearBridge

**Taille du fonds sous-jacent :** 2,36 G\$

## Frais d'exploitation totaux du fonds

2023	2022	2021
0,033 %	0,033 %	0,033 %

## Indicateur de volatilité

Le fonds affiche une volatilité moyenne en comparaison aux autres catégories d'actif.

Faible Élevé

La volatilité du fonds se situe dans la moyenne de sa catégorie d'actif.

## Aperçu du style de placement et de la capitalisation boursière

	Valeur	Mixte	Croissance
Grande			
Moyenne			
Petite			

Le fonds investit dans des titres de sociétés à grande capitalisation, principalement dans des actions mixtes.

## Conseiller en placements

[Société de Placements Franklin Templeton](#)

## Style de gestion de placements

Le Fonds a recours au style axé sur la croissance à un prix raisonnable (CAPR). Le gestionnaire utilise une approche ascendante pour repérer les sociétés dont la croissance s'affermir et dont les antécédents de croissance durable peuvent être reproduits.

## Remarques

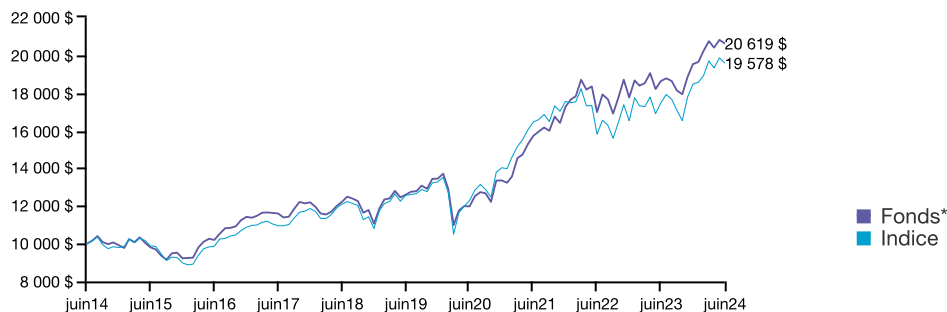
Avant le deuxième trimestre de 2024, ce fonds sous-jacent s'appelait « Fonds d'actions canadiennes Franklin Bissett ».

## Objectif du fonds

Procurer une plus-value du capital à long terme en investissant principalement dans un portefeuille diversifié composé de titres de participation de sociétés canadiennes.

## Rendements historiques au 30 juin 2024

Ce graphique montre comment un placement de 10 000 \$ dans ce fonds au 16 juin 2014 vaudrait 20 619 \$ au 15 juin 2024. En comparaison, l'indice de référence aurait atteint la valeur de 19 578 \$ durant la même période. Indice de référence: 100 % indice composé S&P/TSX



## Rendements composés au 30 juin 2024

	3 mois	1 an	2 ans**	3 ans**	4 ans**	5 ans**	10 ans**
Fonds*	-0,59 %	10,74 %	10,20 %	9,47 %	14,54 %	10,36 %	7,50 %
Indice	-0,53 %	12,13 %	11,27 %	5,98 %	12,35 %	9,28 %	6,95 %

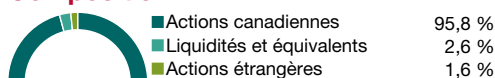
\*\* Sur une base annualisée

## Rendements par année civile

	Cumul	2023	2022	2021	2020	2019
Fonds*	5,61 %	9,97 %	2,91 %	29,18 %	-0,70 %	21,62 %
Indice	6,05 %	11,75 %	-5,84 %	25,09 %	5,60 %	22,88 %

\* Tout rendement indiqué antérieur à la date de constitution du fonds est celui du fonds sous-jacent et il est considéré comme représentatif du rendement du présent fonds.

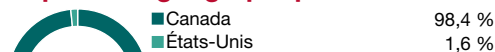
## Composition



## Secteurs boursiers



## Répartition géographique



## Principaux titres au 30 juin 2024

Banque Royale du Canada	5,4 %
La Banque Toronto-Dominion Com New	5,0 %
Canadian Pacific Kansas City Limited	4,1 %
Alimentation Couche-Tard Inc.	3,8 %
Chemin de fer Canadien Limitée	3,8 %
Fortis Inc.	3,5 %
Bank of Nova Scotia (The)	3,1 %
Enbridge Inc.	3,0 %
Waste Connections Inc.	2,9 %
Metro Inc.	2,7 %
<b>Total</b>	<b>37,3 %</b>

Les survols des fonds sont produits par Transmission Media. Canada Vie et le symbole social sont des marques de commerce de La Compagnie d'Assurance du Canada sur la Vie. Les fonds de placement décrits dans ce survol sont des fonds distincts de la Canada Vie. Les frais d'exploitation du fonds indiqués ne comprennent pas les taxes applicables. Le rendement du fonds qui est représenté reflète les changements de la valeur unitaire et le réinvestissement de toutes les distributions, après déduction de tous les frais d'exploitation du fonds et des taxes applicables, mais avant déduction des frais de gestion de placement et des taxes applicables. Le rendement passé indiqué est celui du fonds distinct de la Canada Vie ou celui du fonds sous-jacent d'un tiers. Le rendement passé n'est pas garant du rendement futur. Pour obtenir de plus amples renseignements sur le fonds, appelez-nous au 1 800 724-3402.