

Données sur les fonds

au 30 juin 2024

Catégorie d'actif : Revenu fixe
Code du fonds : RRBP
Sous-catégorie d'actif : Obligations canadiennes
Date de constitution : février 2013
Taille du fonds distinct : 704 M\$
Rendement à l'échéance : 1,81 %
Duration : 12,98

Frais d'exploitation totaux du fonds

2023	2022	2021
0,033 %	0,033 %	0,033 %

Indicateur de volatilité

Le fonds affiche une volatilité moyenne en comparaison aux autres catégories d'actif.



La volatilité du fonds se situe dans la moyenne de sa catégorie d'actif.

Conseiller en placements

Canada Vie

Style de gestion de placements

L'équipe responsable des placements de Canada Vie utilise une approche cohérente, calculée et structurée qui intègre des analyses fondamentale, quantitative et technique dans le but de créer une valeur ajoutée tout en gérant le risque. Les marchés font l'objet d'un suivi continu afin de déceler les occasions émergentes. Les occasions qui ressortent de l'examen des secteurs et des courbes de rendement sont minutieusement évaluées afin d'établir une répartition optimale entre les obligations du gouvernement fédéral, des provinces, des municipalités et des sociétés ainsi que les autres instruments de placement à revenu fixe, et en tenant compte de toutes les structures de durées.

Objectif du fonds

Procurer aux investisseurs un revenu d'intérêts soutenu, tout en permettant de couvrir le risque que représente l'inflation à l'endroit des obligations.

Rendements historiques au 30 juin 2024

Ce graphique montre comment un placement de 10 000 \$ dans ce fonds au 16 juin 2014 vaudrait 11 685 \$ au 15 juin 2024. En comparaison, l'indice de référence aurait atteint la valeur de 11 729 \$ durant la même période. Indice de référence: 100 % indice obligataire à rendement réel FTSE Canada



Rendements composés au 30 juin 2024

	3 mois	1 an	2 ans**	3 ans**	4 ans**	5 ans**	10 ans**
Fonds*	1,00 %	1,38 %	2,46 %	-2,77 %	-1,58 %	-0,25 %	1,57 %
Indice	1,05 %	1,47 %	2,45 %	-2,74 %	-1,56 %	-0,19 %	1,61 %

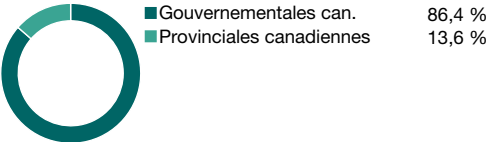
** Sur une base annualisée

Rendements par année civile

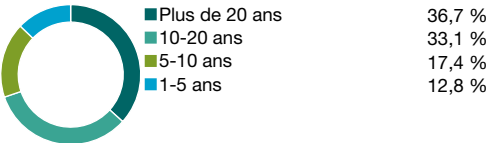
	Cumul	2023	2022	2021	2020	2019
Fonds*	-0,84 %	1,95 %	-14,30 %	1,85 %	12,73 %	8,03 %
Indice	-0,78 %	1,99 %	-14,32 %	1,84 %	13,02 %	8,02 %

* Tout rendement indiqué antérieur à la date de constitution du fonds est celui du fonds sous-jacent et il est considéré comme représentatif du rendement du présent fonds.


Combinaison d'obligations



Échéance des obligations



Qualité du crédit



Principaux titres au 30 juin 2024

Gouv. du Canada R.R., 4 %, 2031-12-01	14,6 %
Gouv. du Canada R.R., 1,5 %, 2044-12-01	12,9 %
Gouv. du Canada R.R., 3 %, 2036-12-01	12,7 %
Gouv. du Canada R.R., 2 %, 2041-12-01	12,3 %
Gouv. du Canada R.R., 1,25 %, 2047-12-01	11,8 %
Gouv. du Canada R.R., 4,25 %, 2026-12-01	9,7 %
Gouv. du Canada R.R., 0,5 %, 2050-12-01	9,3 %
Province de l'Ontario R.R., 2 %, 2036-12-01	6,3 %
Province de Québec R.R., 4,5 %, 2026-12-01	2,9 %
Province de Québec R.R., 4,25 %, 2031-12-01	2,6 %
Total	95,1 %

Les survols des fonds sont produits par Transmission Media. Canada Vie et le symbole social sont des marques de commerce de La Compagnie d'Assurance du Canada sur la Vie. Les fonds de placement décrits dans ce survol sont des fonds distincts de la Canada Vie. Les frais d'exploitation du fonds indiqués ne comprennent pas les taxes applicables. Le rendement du fonds qui est représenté reflète les changements de la valeur unitaire et le réinvestissement de toutes les distributions, après déduction de tous les frais d'exploitation du fonds et des taxes applicables, mais avant déduction des frais de gestion de placement et des taxes applicables. Le rendement passé indiqué est celui du fonds distinct de la Canada Vie ou celui du fonds sous-jacent d'un tiers. Le rendement passé n'est pas garant du rendement futur. Pour obtenir de plus amples renseignements sur le fonds, appelez-nous au 1 800 724-3402.