

Données sur les fonds

au 30 septembre 2024

Catégorie d'actif : Actions étrangères

Code du fonds : LAEM

Sous-catégorie d'actif : Actions américaines

Date de constitution : juillet 1998

Taille du fonds distinct : 397,27 M\$

Fonds sous-jacent : Fonds de croissance toutes capitalisations américaines Canada Vie


Taille du fonds sous-jacent : 2,18 G\$

Frais d'exploitation totaux du fonds

2023	2022	2021
0,073 %	0,063 %	0,073 %

Indicateur de volatilité

Le fonds est plus volatil que la moyenne dans toutes les catégories d'actif.

Faible  Élevé

La volatilité du fonds se situe dans la moyenne de sa catégorie d'actif.

Aperçu du style de placement et de la capitalisation boursière

Valeur Mixte Croissance

Grande Moyenne Petite

Le fonds investit dans des titres de sociétés à grande capitalisation, principalement dans des actions de croissance.

Conseiller en placements

Putnam Investments

Style de gestion de placements

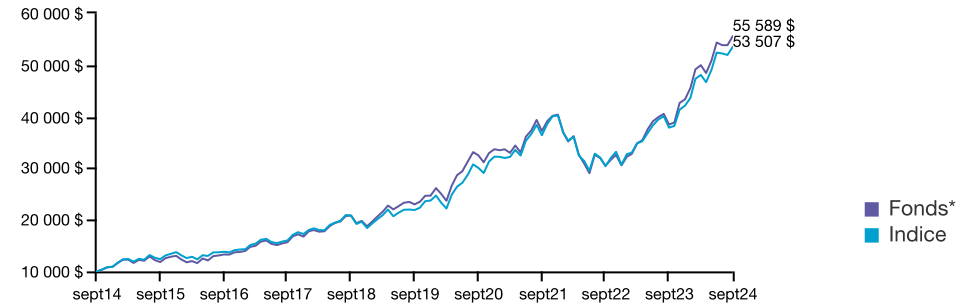
Le gestionnaire de Fonds met sur pied un portefeuille de croissance américain en combinant une perspective macro-économique et une analyse fondamentale propre à une stratégie ascendante. Le Fonds est largement diversifié dans tous les secteurs. Les répartitions par industrie et par secteur sont déterminées par des avis thématiques et une analyse fondamentale des valeurs mobilières. Le Fonds investit dans des actions de sociétés aux États-Unis.

Objectif du fonds

Le Fonds vise à procurer une croissance du capital à long terme en investissant principalement dans des actions américaines.

Rendements historiques au 30 septembre 2024

Ce graphique montre comment un placement de 10 000 \$ dans ce fonds au 16 septembre 2014 vaudrait 55 589 \$ au 15 septembre 2024. En comparaison, l'indice de référence aurait atteint la valeur de 53 507 \$ durant la même période. Indice de référence: 100 % indice de croissance Russell 3000



Rendements composés au 30 septembre 2024

	3 mois	1 an	2 ans**	3 ans**	4 ans**	5 ans**	10 ans**
Fonds*	2,27 %	44,56 %	35,03 %	14,32 %	14,36 %	19,31 %	18,71 %
Indice	2,10 %	41,36 %	32,72 %	13,72 %	15,50 %	19,57 %	18,26 %

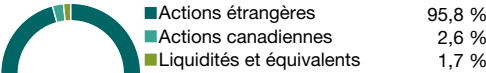
\*\* Sur une base annualisée

Rendements par année civile

	Cumul	2023	2022	2021	2020	2019
Fonds*	28,26 %	41,91 %	-24,36 %	19,90 %	36,43 %	31,71 %
Indice	27,04 %	37,42 %	-23,80 %	24,78 %	35,84 %	28,98 %

\* Tout rendement indiqué antérieur à la date de constitution du fonds est celui du fonds sous-jacent et il est considéré comme représentatif du rendement du présent fonds.

Composition



Secteurs boursiers



Répartition géographique



Principaux titres au 30 septembre 2024

NVIDIA Corp.	10,0 %
Apple Inc.	9,7 %
Microsoft Corp.	8,9 %
Amazon.com Inc.	7,4 %
Broadcom Inc.	4,2 %
Alphabet Inc. Cap Stk Cl C	4,2 %
Meta Platforms Inc. Cl A	3,9 %
Mastercard Inc. Cl A	2,6 %
Eli Lilly & Co.	2,4 %
Netflix Inc.	2,1 %
Total	55,5 %

Les survols des fonds sont produits par Transmission Media. Canada Vie et le symbole social sont des marques de commerce de La Compagnie d'Assurance du Canada sur la Vie. Les fonds de placement décrits dans ce survol sont des fonds distincts de la Canada Vie. Les frais d'exploitation du fonds indiqués ne comprennent pas les taxes applicables. Le rendement du fonds qui est représenté reflète les changements de la valeur unitaire et le réinvestissement de toutes les distributions, après déduction de tous les frais d'exploitation du fonds et des taxes applicables, mais avant déduction des frais de gestion de placement et des taxes applicables. Le rendement passé indiqué est celui du fonds distinct de la Canada Vie ou celui du fonds sous-jacent d'un tiers. Le rendement passé n'est pas garant du rendement futur. Pour obtenir de plus amples renseignements sur le fonds, appelez-nous au 1 800 724-3402.