

Données sur les fonds

au 30 septembre 2024

Catégorie d'actif : Actions étrangères

Code du fonds : IEMER

Sous-catégorie d'actif : Actions internationales

Date de constitution : janvier 2003

Taille du fonds distinct : 2,88 M\$

Fonds sous-jacent : Fonds d'actions internationales ER NEI

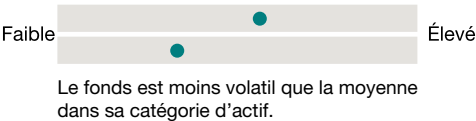
Taille du fonds sous-jacent : 656,37 M\$

Frais d'exploitation totaux du fonds


2023	2022	2021
0,083 %	0,093 %	0,233 %

Indicateur de volatilité

Le fonds affiche une volatilité moyenne en comparaison aux autres catégories d'actif.



Aperçu du style de placement et de la capitalisation boursière



Conseiller en placements

Placements NEI

Style de gestion de placements

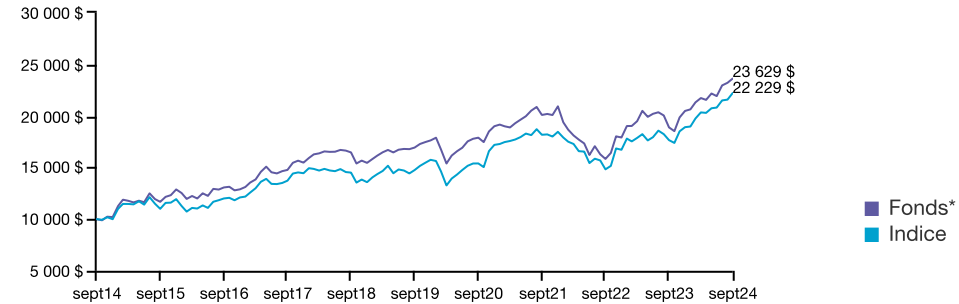
Ce Fonds est un mélange de titres de sociétés de croissance et de valeur à forte capitalisation. Il n'investit que dans des sociétés qui ne se livrent pas à la fabrication de tabac, de produits nucléaires, d'armes, de jeux d'argent et de pornographie. Il privilégie les entreprises dont le bilan en matière d'environnement, de diversité et de droits de l'homme est progressiste.

Objectif du fonds

Obtenir une appréciation du capital à long terme grâce à des investissements socialement responsables. Ce Fonds investit principalement dans des sociétés internationales à grande capitalisation, sans exposition à l'Amérique du Nord.

Rendements historiques au 30 septembre 2024

Ce graphique montre comment un placement de 10 000 \$ dans ce fonds au 16 septembre 2014 vaudrait 23 629 \$ au 15 septembre 2024. En comparaison, l'indice de référence aurait atteint la valeur de 22 229 \$ durant la même période. Indice de référence: 100 % indice MSCI EAO1



Rendements composés au 30 septembre 2024

	3 mois	1 an	2 ans**	3 ans**	4 ans**	5 ans**	10 ans**
Fonds*	7,75 %	25,05 %	22,14 %	5,54 %	7,19 %	6,88 %	8,98 %
Indice	6,79 %	25,87 %	22,43 %	6,93 %	9,60 %	8,54 %	8,32 %

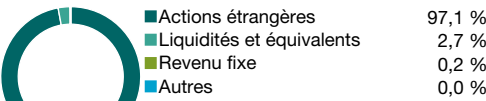
** Sur une base annualisée

Rendements par année civile

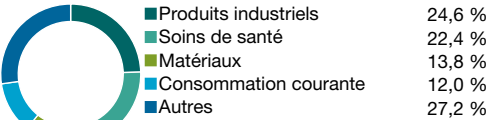
	Cumul	2023	2022	2021	2020	2019
Fonds*	15,32 %	14,37 %	-14,43 %	10,15 %	7,78 %	14,10 %
Indice	17,51 %	13,09 %	-9,43 %	7,37 %	9,18 %	15,96 %

* Tout rendement indiqué antérieur à la date de constitution du fonds est celui du fonds sous-jacent et il est considéré comme représentatif du rendement du présent fonds.

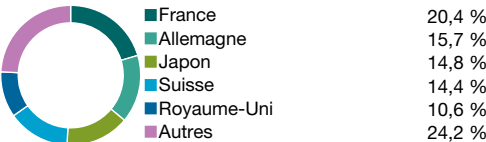
Composition



Secteurs boursiers



Répartition géographique



Principaux titres au 30 septembre 2024

SAP SE SAP Seinhaver Aktien O N	3,9 %
RELX PLC Shs	3,8 %
Schneider Electric S.E. Ord	3,8 %
Experian plc Shs	3,7 %
ABB Ltd. Namen Akt	3,7 %
ResMed Inc. reçu du dépositaire Chess Depositary	3,3 %
Interests Ona Ratio Of 10 Cdis As Of Ord	3,1 %
L'Air Liquide S.A. Air Liquide	3,1 %
Fresenius SE & Co. KGaA New	3,1 %
Coca-Cola HBC AG Namen Akt	3,1 %
Kerry Group PLC Ordinary Shares	2,9 %
Total	34,4 %

Les survols des fonds sont produits par Transmission Media. Canada Vie et le symbole social sont des marques de commerce de La Compagnie d'Assurance du Canada sur la Vie. Les fonds de placement décrits dans ce survol sont des fonds distincts de la Canada Vie. Les frais d'exploitation du fonds indiqués ne comprennent pas les taxes applicables. Le rendement du fonds qui est représenté reflète les changements de la valeur unitaire et le réinvestissement de toutes les distributions, après déduction de tous les frais d'exploitation du fonds et des taxes applicables, mais avant déduction des frais de gestion de placement et des taxes applicables. Le rendement passé indiqué est celui du fonds distinct de la Canada Vie ou celui du fonds sous-jacent d'un tiers. Le rendement passé n'est pas garant du rendement futur. Pour obtenir de plus amples renseignements sur le fonds, appelez-nous au 1 800 724-3402.

¹ Les rendements mixtes sont calculés par La Compagnie d'Assurance du Canada sur la Vie au moyen des valeurs indicielles de fin de journée obtenues de MSCI (« données de MSCI »). Pour éviter tout doute, MSCI n'est pas l'« administrateur » de l'indice de référence pour les rendements mixtes, et n'agit ni comme « contributeur », ni comme « fournisseur », ni comme « contributeur supervisé » au titre de ceux-ci. De plus, les données de MSCI ne doivent pas être considérées comme une « contribution » ni comme une « soumission » en ce qui concerne les rendements mixtes, conformément aux définitions pouvant être données à ces termes dans toute règle, toute loi, tout règlement, toute législation ou toute norme internationale. Les données de MSCI sont fournies « TELLES QUELLES », sans garantie ni responsabilité et ni la reproduction ni la distribution de ces données ne sont permises. MSCI ne fait aucune représentation quant à la pertinence de tout placement ou de toute stratégie et ne fait ni le parrainage, ni la promotion, ni l'émission, ni la vente ni toute autre recommandation d'un placement ou d'une stratégie, y compris en ce qui concerne les produits financiers ou stratégies financières fondés sur les données de MSCI, ses modèles, ses analyses ou tout autre matériel ou renseignement ou encore qui font le suivi ou l'utilisation de ceux-ci.