

### Données sur les fonds

au 30 juin 2024

**Catégorie d'actif : Actions canadiennes**

**Code du fonds : CGCF**

**Sous-catégorie d'actif : Actions canadiennes**

**Date de constitution : mars 2009**

**Taille du fonds distinct : 236,55 M\$**

**Fonds sous-jacent : Fonds Fidelity Expansion Canada**

**Taille du fonds sous-jacent : 11,25 G\$**

### Frais d'exploitation totaux du fonds

2023	2022	2021
0,033 %	0,033 %	0,033 %

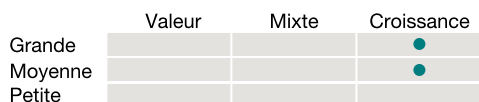
### Indicateur de volatilité

Le fonds est plus volatil que la moyenne dans toutes les catégories d'actif.



Le fonds est plus volatil que la moyenne dans sa catégorie d'actif.

### Aperçu du style de placement et de la capitalisation boursière



Le fonds investit dans des titres de sociétés à moyenne et grande capitalisation, principalement dans des actions de croissance.

### Conseiller en placements

[Fidelity Investments Canada](#)

### Style de gestion de placements

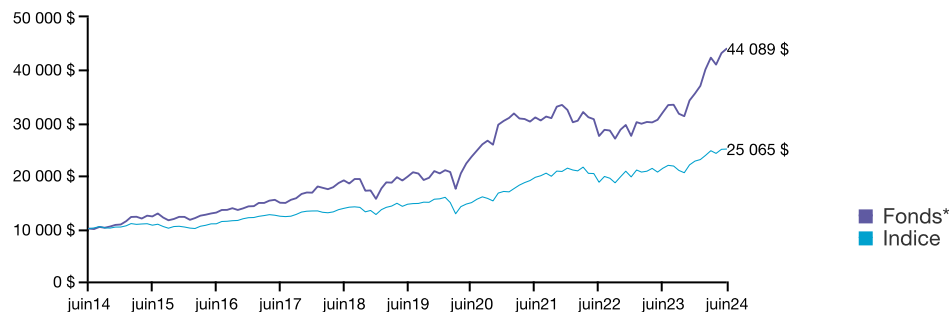
Le Fonds investit principalement dans des titres de participation canadiens et étrangers et privilégie généralement les sociétés à moyenne et à grande capitalisations. Il peut investir jusqu'à 49 % de son actif net dans des titres étrangers.

### Objectif du fonds

Procurer une plus-value du capital à long terme en investissant principalement dans les actions de sociétés canadiennes appelées à croître au cours d'un cycle du marché.

### Rendements historiques au 30 juin 2024

Ce graphique montre comment un placement de 10 000 \$ dans ce fonds au 16 juin 2014 vaudrait 44 089 \$ au 15 juin 2024. En comparaison, l'indice de référence aurait atteint la valeur de 25 065 \$ durant la même période. Indice de référence: 70 % indice composé S&P/TSX plafonné; 30 % indice S&P 500



### Rendements composés au 30 juin 2024

	3 mois	1 an	2 ans**	3 ans**	4 ans**	5 ans**	10 ans**
Fonds*	4,03 %	37,76 %	26,55 %	12,38 %	16,91 %	17,32 %	15,99 %
Indice	1,26 %	17,00 %	15,52 %	8,34 %	13,85 %	11,39 %	9,62 %

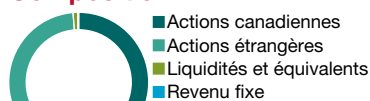
\*\* Sur une base annualisée

### Rendements par année civile

	Cumul	2023	2022	2021	2020	2019
Fonds*	23,92 %	29,13 %	-15,15 %	6,86 %	48,60 %	30,87 %
Indice	10,03 %	15,09 %	-7,72 %	25,93 %	8,89 %	23,52 %

\* Tout rendement indiqué antérieur à la date de constitution du fonds est celui du fonds sous-jacent et il est considéré comme représentatif du rendement du présent fonds.

### Composition



### Secteurs boursiers



### Répartition géographique



### Principaux titres au 30 juin 2024

Shopify Inc. Cl A	4,8 %
Canadian Pacific Kansas City Limited	4,7 %
Celestica Inc. Sub Vtg Shs	4,0 %
Apple Inc.	3,7 %
Cameco Corp.	3,6 %
Thomson Reuters Corp. Com No Par	3,2 %
NVIDIA Corp.	3,1 %
Canadian Natural Resources Ltd.	3,1 %
Agnico-Eagle Mines Ltd.	3,0 %
Meta Platforms Inc. Cl A	2,8 %
<b>Total</b>	<b>36,0 %</b>

Les survols des fonds sont produits par Transmission Media. Canada Vie et le symbole social sont des marques de commerce de La Compagnie d'Assurance du Canada sur la Vie. Les fonds de placement décrits dans ce survol sont des fonds distincts de la Canada Vie. Les frais d'exploitation du fonds indiqués ne comprennent pas les taxes applicables. Le rendement du fonds qui est représenté reflète les changements de la valeur unitaire et le réinvestissement de toutes les distributions, après déduction de tous les frais d'exploitation du fonds et des taxes applicables, mais avant déduction des frais de gestion de placement et des taxes applicables. Le rendement passé indiqué est celui du fonds distinct de la Canada Vie ou celui du fonds sous-jacent d'un tiers. Le rendement passé n'est pas garant du rendement futur. Pour obtenir de plus amples renseignements sur le fonds, appelez-nous au 1 800 724-3402.